



NOS IMPORTAN
LAS PERSONAS

HERRAMIENTAS TECNOLÓGICAS PARA LA EDUCACIÓN



COMPENSACIÓN DE
DESIGUALDADES
EDUCATIVAS





Alfabetización Digital

¿Para que sirve?

Conjunto de **destrezas, conocimientos y actitudes** que necesita una **persona** para poder **participar** plenamente y de manera efectiva en la sociedad actual, que está profundamente influenciada por la tecnología.



OBJETIVOS DE LA ALFABETIZACIÓN DIGITAL

Renovación constante del saber

Fomentar la Búsqueda y Evaluación Crítica

Desarrollar nuevos saberes


Adquirir hábitos de trabajo

Destrezas necesarias

- Dominar el pensamiento crítico (analizar, evaluar y reflexionar de manera lógica sobre la información,)
- Lectura, comprensión y escritura de un texto
- Habilidades para la búsqueda a través de Internet
- Capacidad para uso Ético y Responsable.
- Capacidad de aprender a organizar el conocimiento, cómo encontrar la información y cómo utilizarla .



Pasos para buscar información en internet



1. USA PALABRAS CLAVE

¿Qué palabras clave ponemos en la barra de búsqueda de Google?

2. COMPARA Y CRITICA

Los primeros resultados no son los mejores y es necesario contrastar la información.

Actitud crítica ante la información de internet.

3. PERSONALIZA

Haz que la información recogida sea tuya, utilizando un lenguaje propio.






4. CITA Y REFERENCIA

No se debe apropiarse de la información que encontramos en internet.



5. VERIFICA LAS FUENTES

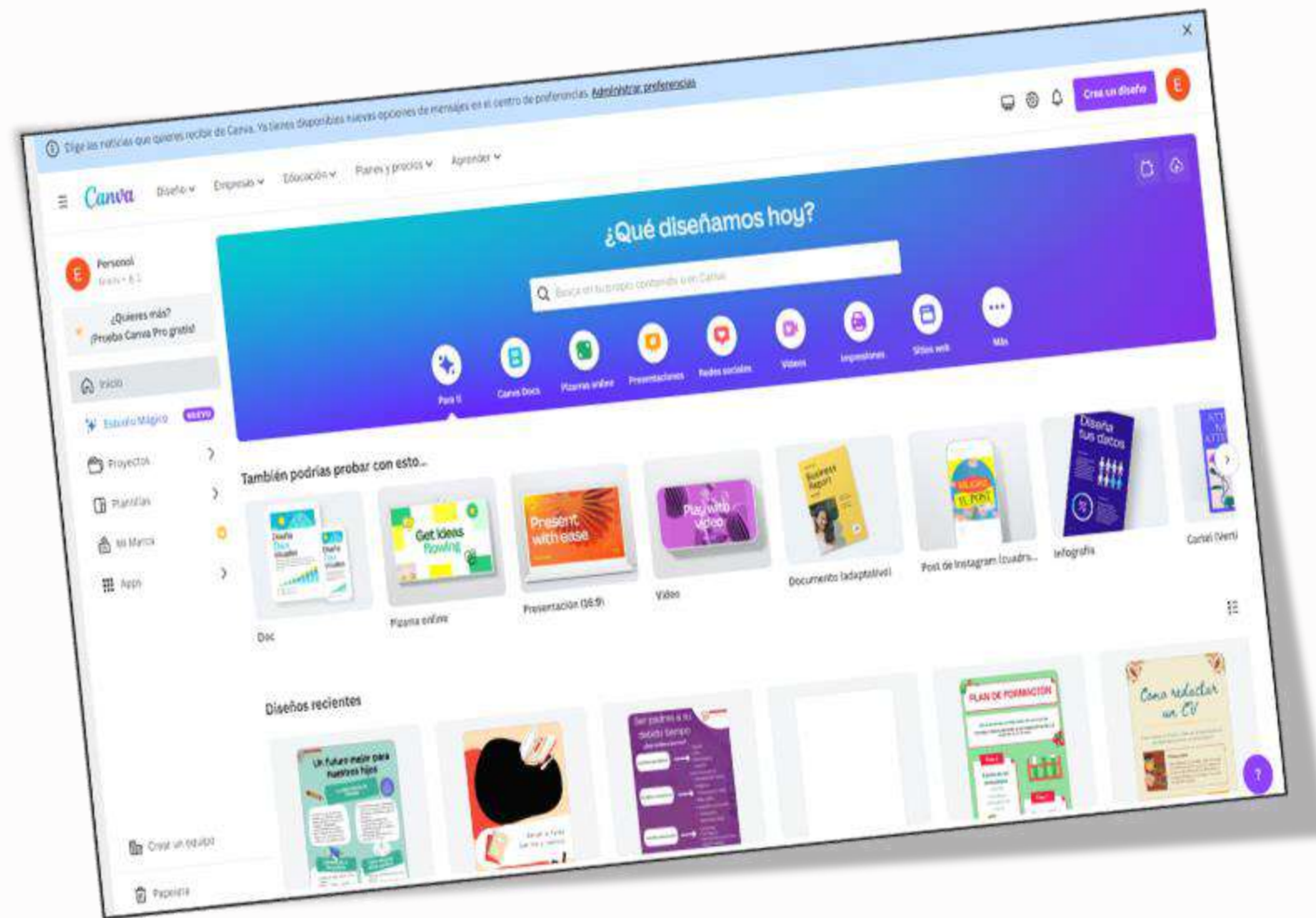
Contrastar la calidad de las fuentes bibliográficas digitales.



6. PLANIFICA

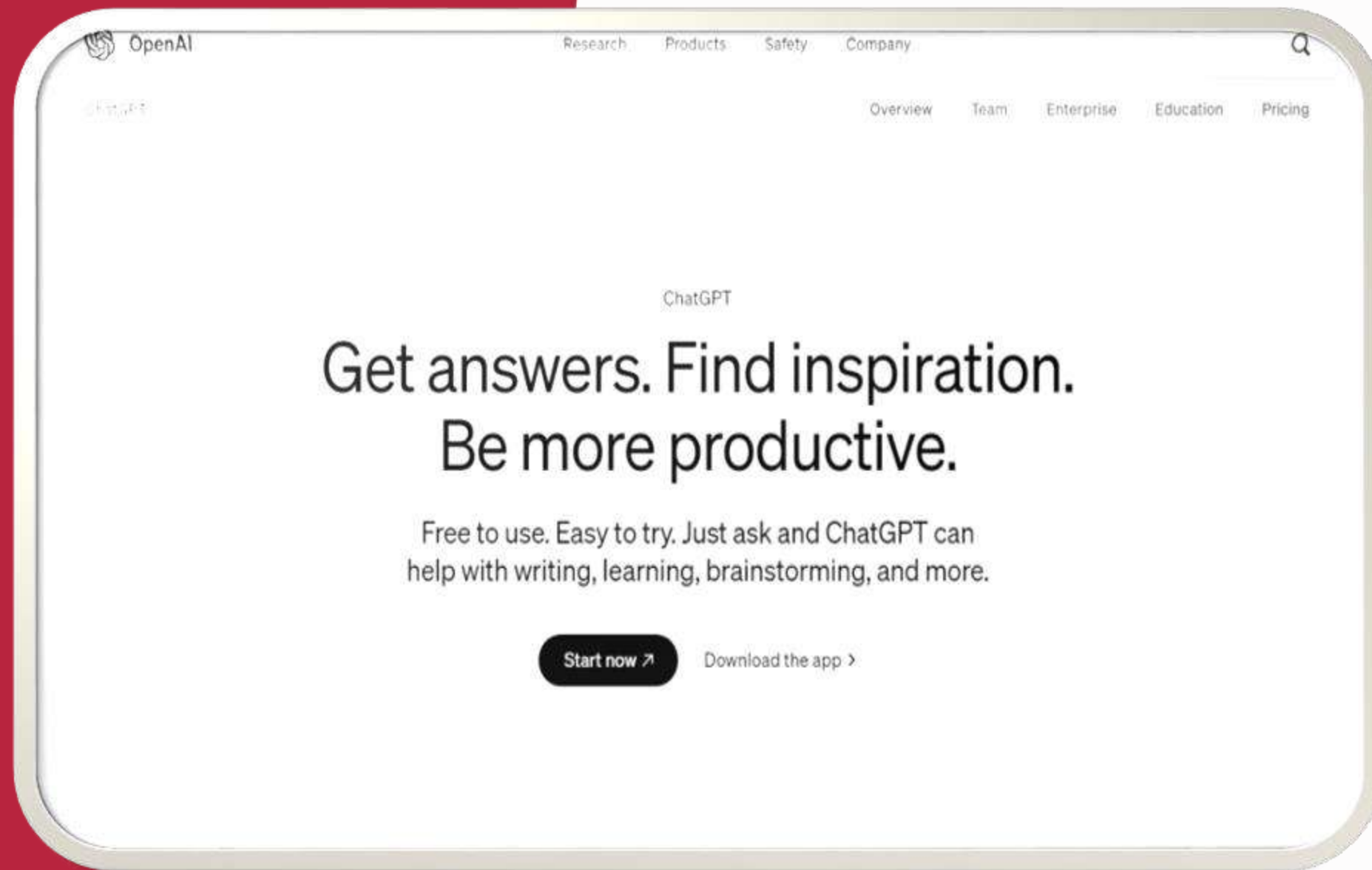
Lleva al día las actividades que te planteas, para así evitar buscar todo en el último momento.

Herramientas y páginas básicas



Canva

Es una web de diseño gráfico muy versátil, y tiene una gran cantidad de opciones y trucos con los que crear todo tipo de diseños, ya sean personales, educativos o profesionales, pudiendo hacer panfletos, papelería, imágenes y otros tipos de proyectos múltiples.

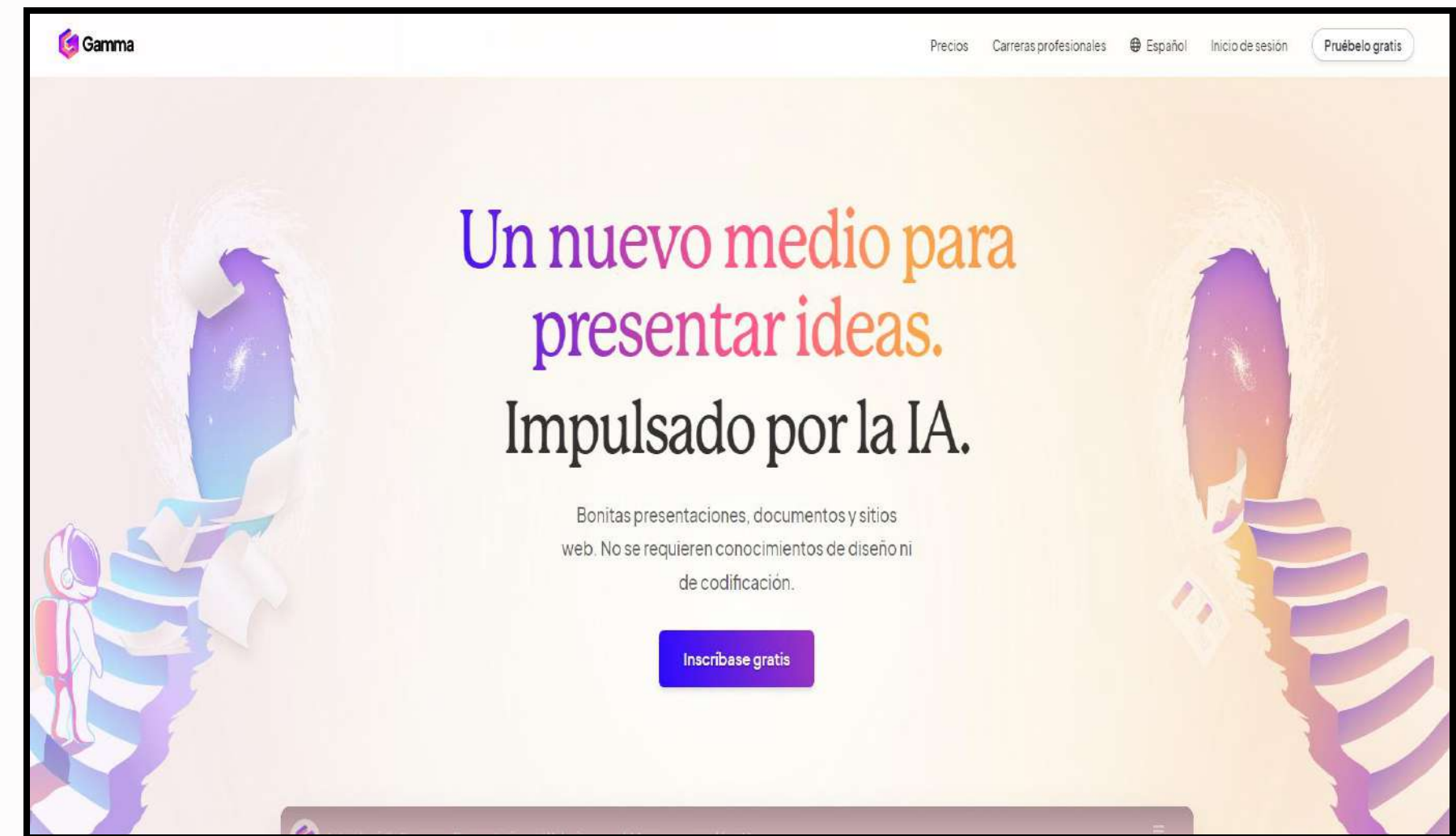



ChatGPT

Aplicación de inteligencia artificial (IA) basada en el diálogo, con respuestas detalladas y articuladas a preguntas.

Gamma


Herramienta que aprovecha la IA para la creación de presentaciones, sitios web y documentos de uso profesional.



Herramientas y páginas básicas


Welcome to the new Cite This For Me experience! Create citations and check your paper for plagiarism.

Create Harvard, APA & MLA citations powered by Chegg



Create citations

Start a new citation or manage your existing projects.



Check your paper

Scan your paper for plagiarism.

Cite This For Me

Página gratuita para citar correctamente la bibliografía Tiene una gran cantidad de estilos de citación por si acaso se te hubiera pedido utilizar alguno de ellos en concreto.

 Revisión y Edición ▾ Detector de plagio ▾ Citar ▾ Base de Conocimientos ▾

Generador APA de Scribbr

Genera fácilmente citas y listas de referencias en estilo APA

Estilo de cita
APA 7a edición ▾

Citar una página web, libro, artículo y más
Buscar por título, URL, DOI, ISBN o palabras clave

Citar


 Citar con Chrome  Citar manualmente

scribbr

Página gratuita. Con el Generador APA de Scribbr puedes generar tus referencias en estilo APA fácilmente.

Dialnet

Es una herramienta española de difusión y consulta de bibliografías, especializada en revistas, aunque también contiene otros tipos de documentos (compilaciones, tesis). Permite hacer búsquedas muy sencillas y fiables





















The screenshot shows the Dialnet website interface. At the top, there is a navigation bar with the Dialnet logo, a search bar, and links for 'Revistas', 'Tesis', and 'Congresos'. A language dropdown menu is set to 'Español'. Below the navigation bar, there are two search sections: 'Buscar documentos' and 'Buscar revistas', each with a text input field and a 'Buscar' button. To the right of these sections, there is a user profile area with a 'Fundación Dialnet' logo, a user icon, and buttons for 'Identificarse', '¿Olvidó su contraseña?', and '¿Es nuevo? Regístrese'. Below the search sections, there is a statistics bar showing: REVISTAS 12.431, DOCUMENTOS 8.973.013, ALERTAS 56.597.079, USUARIOS 2.652.568, and TESIS 316.409. The main content area is divided into three columns: 'Dialnet Métricas' (Portal de indicadores de la producción científica), 'Noticias' (09/10/2023 Índice Dialnet de Revistas de 2022, 07/06/2023 Anualidades retrospectivas del IDR), and 'Colaboradores' (Instituciones colaboradoras, Colaboradores con página institucional). At the bottom, there is a footer with copyright information, links for 'Dialnet Plus', 'Accesibilidad', and 'Aviso Legal', and a navigation bar with 'Inicio', 'Buscar', 'Revistas', 'Tesis', 'Congresos', 'Registrarse', and the 'UNIVERSIDAD DE LA RIOJA' logo.

I Love PDF UNIR PDF DIVIDIR PDF COMPRIMIR PDF CONVERTIR PDF TODAS LAS HERRAMIENTAS PDF Acceder Registro

Herramientas online para amantes de los PDF

Herramientas online y completamente gratuitas para unir PDF, separar PDF, comprimir PDF, convertir documentos Office a PDF, PDF a JPG y JPG a PDF. No se necesita instalación.


 <p>Unir PDF</p> <p>Une PDFs y ponlos en el orden que prefieras. ¡Rápido y fácil!</p>	 <p>Dividir PDF</p> <p>Extrae una o varias páginas de tu PDF o convierte cada página del PDF en un archivo PDF independiente.</p>	 <p>Comprimir PDF</p> <p>Consigue que tu documento PDF pese menos y, al mismo tiempo, mantener la máxima calidad posible. Optimiza tus archivos PDF.</p>	 <p>PDF a Word</p> <p>Convierte fácilmente tus archivos PDF a DOCX de WORD editables.</p>	 <p>PDF a PowerPoint</p> <p>Convierte tus archivos PDF a presentaciones PPTX de POWERPOINT.</p>	 <p>PDF a Excel</p> <p>Extrae directamente datos de PDF a Excel en pocos segundos.</p>
 <p>Word a PDF</p> <p>Convierte tus documentos WORD a PDF con la máxima calidad y exactamente igual que el archivo DOC o DOCX original.</p>	 <p>PowerPoint a PDF</p> <p>Convierte tus presentaciones POWERPOINT a PDF con la máxima calidad y exactamente igual que el archivo PPT o PPTX original.</p>	 <p>Excel a PDF</p> <p>Convierte tus tablas EXCEL a PDF con las columnas ajustadas al ancho de la página. Vertical u horizontal, tu escoges la orientación.</p>	 <p>Editar PDF</p> <p>Añadir texto, imágenes, formas o anotaciones a mano en el documento PDF. Editar el tamaño, fuente y color del contenido añadido.</p>	 <p>PDF a JPG</p> <p>Extrae todas las imágenes que están dentro de un PDF o convierte cada página en una imagen JPG.</p>	 <p>JPG a PDF</p> <p>Convierte tus imágenes JPG a PDF. Ajusta la orientación y los márgenes.</p>
 <p>Firmar PDF</p> <p>Firma tu mismo o solicita firmas electrónicas de otros.</p>	 <p>Marca de agua</p> <p>Elige una imagen o texto para insertarlo encima de un PDF. Elige posición, transparencia y...</p>	 <p>Rotar PDF</p> <p>Rota tus PDF como quieras. Rota muchos documentos PDF a la vez.</p>	 <p>HTML a PDF</p> <p>Convierte páginas web de HTML a PDF. Copia y pega la dirección de la página que quieras convertir a...</p>	 <p>Desbloquear PDF</p> <p>Quita la contraseña de los PDF y los desbloquea, así podrás usarlos para lo que quieras.</p>	 <p>Proteger PDF</p> <p>Protege PDF con contraseña. Encripta archivos PDF para evitar accesos no autorizados.</p>

I Love PDF

Página que tiene todas las herramientas que puedas necesitar para trabajar con archivos PDF. Incluye la posibilidad de convertir PDF a formatos como los de Word, PowerPoint o Excel. También puedes convertirlos en imágenes JPG o convertir las imágenes en PDF.

Kahoot!

Herramienta con la que vas a poder crear todo tipo de cuestionarios personalizados, tanto a través de su web en cualquier ordenador como en sus aplicaciones para móviles. Se puede utilizar como forma de estudio para exámenes, creando cuestionarios con preguntas posibles y sus respuestas.






Pixabay/ Unsplash

Banco de imágenes gratuitas para descargar.

Los bancos de imágenes son básicamente sitios web donde puedes comprar o descargar fotografías, fondos, vectores, dibujos, imágenes en general; libres de derechos





Wikipedia

¿qué es? ¿nos podemos fiar? ¿la podemos usar?

Es un tema muy controvertido, muy polémico.

Porque la información que recoge se elabora con conocimiento “cooperativo”, pero no necesariamente “experto”. Cualquiera puede aportar información

RECOMENDACIONES:

Usarla como “enciclopedia” de aproximación, de acercamiento a conceptos,

Complementarla con otros buscadores como Google académico y usarla críticamente, evaluando, no de manera ingenua.

Siempre usar o copiar.

Ante cualquier duda, seguir las indicaciones del profesor.

Diaconía

ESPAÑA

¡Gracias!

www.diaconia.es



@diaconia.es



@DiaconíaEspana



diaconia.espana

