

# ¡ TÉCNICAS DE ESTUDIO !

**Diaconía**  
ESPAÑA

COMPENSACIÓN DE  
DESIGUALDADES  
EDUCATIVAS

NOS IMPORTAN LAS  
PERSONAS



# **TÉCNICAS DE ESTUDIO**

**¿SABES PARA QUE SIRVEN ?**

Son herramientas que usamos para comprender fácilmente lo que estudiamos. Nos ayudan a estudiar más rápido y entender todo de manera más sencilla

# VEAMOS ALGUNAS TÉCNICAS

## SUBRAYADO

Su fin es destacar solo las ideas y los datos más importantes.

- + Subrayar sólo las palabras-clave
- + La lectura de las palabras-clave subrayadas debe tener sentido.
- + El texto subrayado debe ser claro y limpio.



# VAMOS A PRACTICAR



En Huelva cuentan en una de sus calles, con una medida innovadora para mejorar la seguridad vial en las inmediaciones un centro educativo: un singular paso de cebra en 3D, pintado a mano, hecho con el objetivo de captar la atención de los conductores y obligarlos a reducir la velocidad.

En Huelva cuentan en una de sus calles, con una medida innovadora para mejorar la seguridad vial en las inmediaciones un centro educativo: un singular paso de cebra en 3D, pintado a mano, hecho con el objetivo de captar la atención de los conductores y obligarlos a reducir la velocidad.

## RESUMEN

El resumen es una selección de las ideas principales de un texto, expresadas con nuestras propias palabras.

- + Debe ser breve, sólo con los detalles importantes.
- + Debes utilizar tu propio lenguaje.
- + Puedes completarlo con dibujos o gráficos que lo expliquen mejor



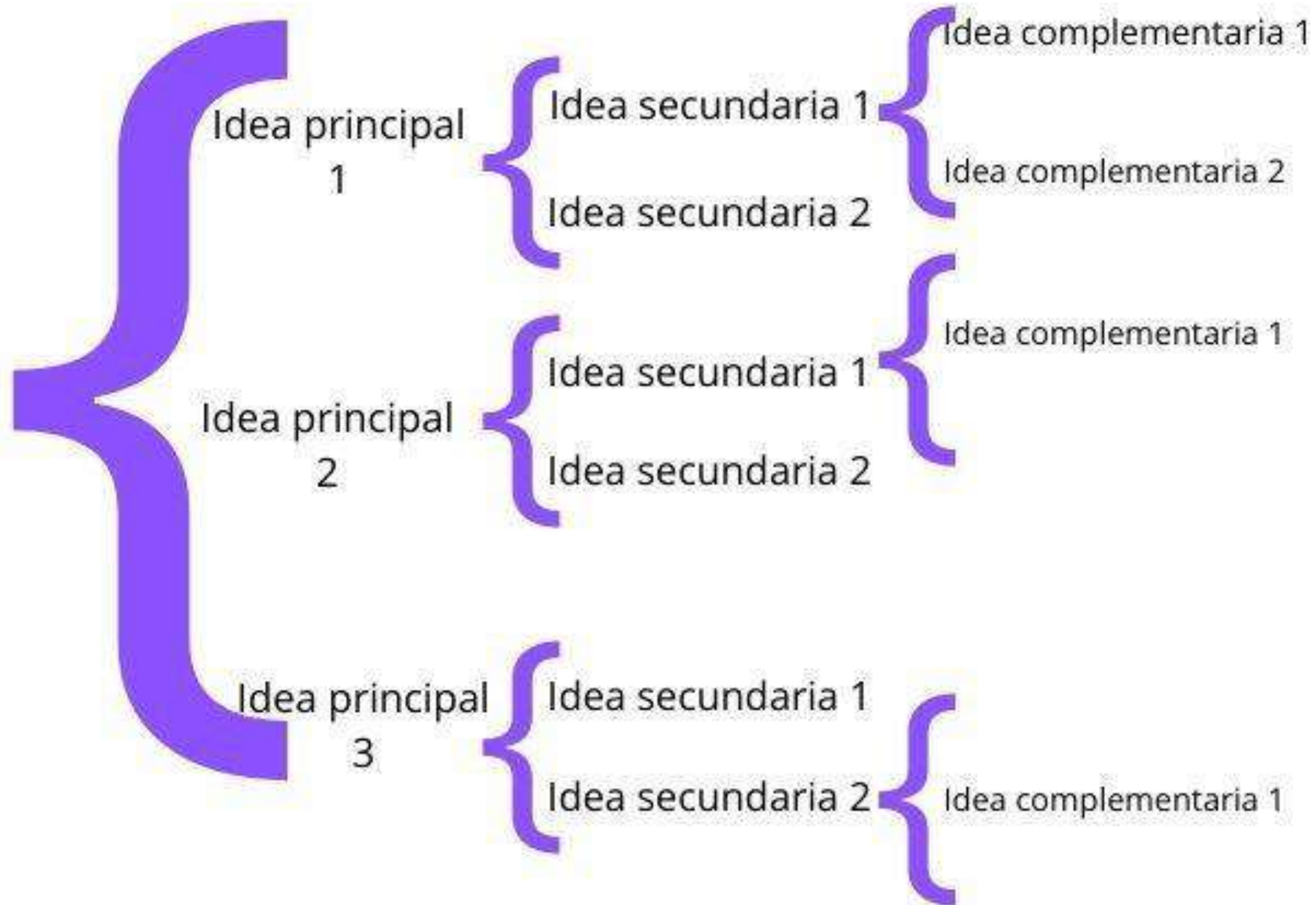
## ESQUEMA

El esquema recoge las ideas más importantes de un tema de forma ordenada y estructurada.

- La estructura del esquema debe ser clara. Debe tener suficiente información.
- Las ideas deben estar organizadas, expuestas con brevedad y, si es posible, con palabras clave.




**Tema**



## MAPA CONCEPTUAL y DIAGRAMA

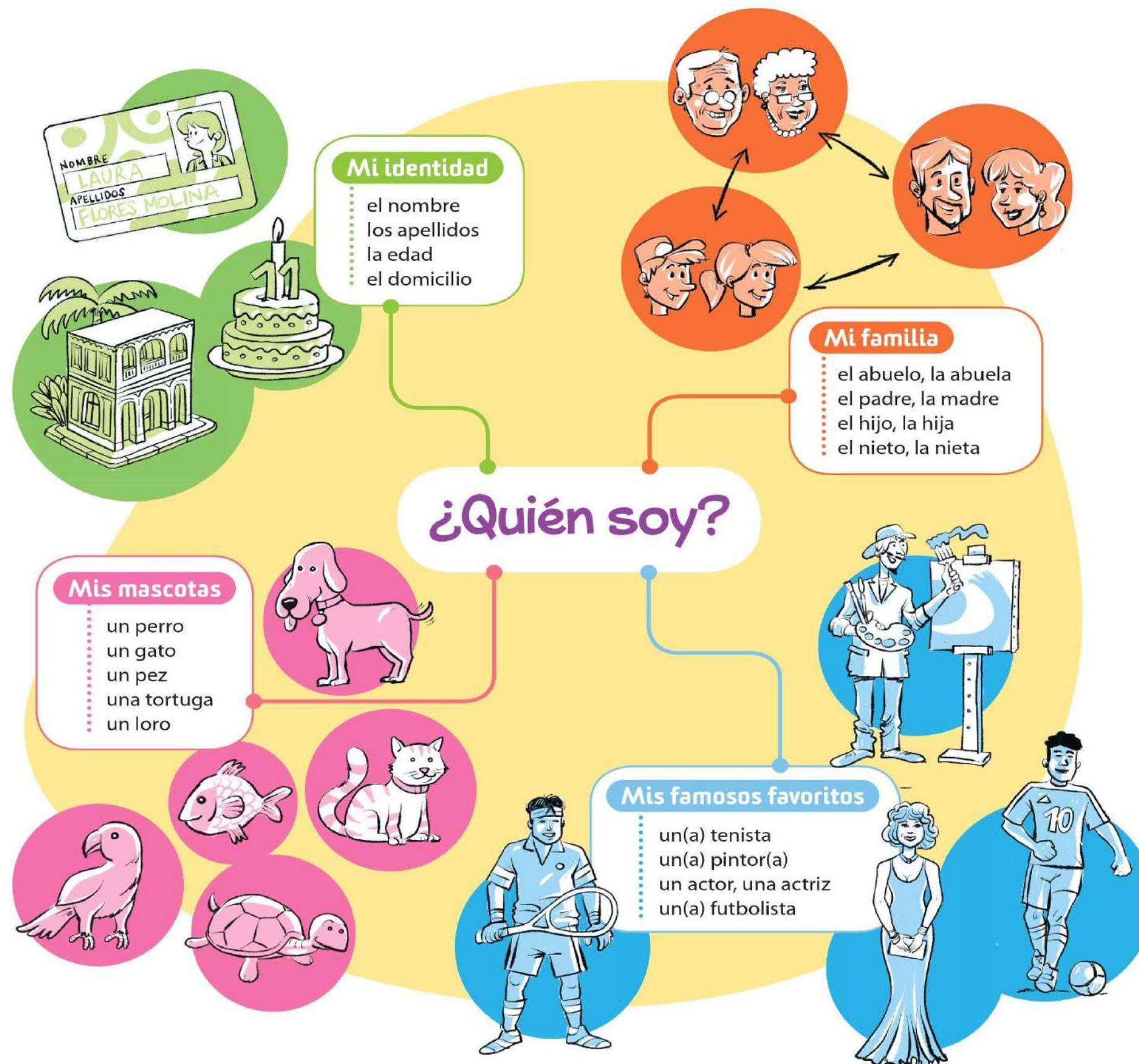
Nos permite representar gráficamente las ideas y relacionarlas de manera fácil.

- ✚ Identifica las ideas clave
- ✚ Escribe el tema principal en el centro de la página
- ✚ Ordena y conecta los conceptos secundarios con el concepto central
- ✚ Utiliza flechas, ramas, figuras geométricas o colores para conectar las ideas.






# VAMOS A PRACTICAR



# ESTUDIAR NO TIENE POR QUE SER ABURRIDO



- ✓ **Mindmeister**  
Es una aplicación que ayudará a crear mapas mentales y lluvia de ideas.
- ✓ **METAaprendizaje**  
Es un canal de videos disponible en la plataforma YouTube que reúne consejos prácticos y técnicas de estudio
- ✓ **(tecnicas-de-estudio.org)**  
Este portal reúne diferentes consejos e información que te ayudarán a mejorar el aprendizaje
- ✓ **Brainly**  
Es una comunidad para compartir conocimientos, donde estudiantes colaboran para resolver los deberes escolares más difíciles

# Diaconía

NOS IMPORTAN LAS PERSONAS

## ¡Gracias!

[www.diaconia.es](http://www.diaconia.es)



@*diaconia.es*



@*DiaconíaEspana*



*diaconia.espana*

